




ナノジェットパール処理事例

チタン酸バリウム

処理前

処理後



電子顕微鏡写真 × 30,000倍

粒度分布データ

処理前メジアン径 : 830nm

処理後メジアン径 : 481nm